

PRODUKT - ÜBERSICHT

Qualitätsprodukte

MADE IN GERMANY

aus dem Hause

K SPRITZTECHNIK
KOPPERSCHMID T

Thema: Kopperschmidt Classic Line

Produkt: Kolbenpumpe T2001.110 bis 340 Übersicht













Kolbenpumpe_T2001_Übersicht_PÜ_D

Stand: 06/2026

Änderungen vorbehalten

Die Kopperschmidt Classic Line T2001 Pumpen in der Übersicht:

Leistungsfähige, druckluftbetriebene Kolbenpumpen für stationären oder mobilen Einsatz. Geeignet für flüssige lösemittel- und wasserbasierende Materialien durch Verwendung von Edelstahl im Materialbereich. Die Geräte sind robust in der Ausführung, einfach zu bedienen und Spitze in der Technik. Die Classic Line Baureihe umfasst 2 verschiedene Luftmotoren und 6 verschiedene Hydraulikteile. Mögliche Kombinationen und die dazugehörigen Übersetzungsverhältnisse können aus der untenstehenden Pumpenmatrix entnommen werden.

Hydraulikteil	110	135	150	185	220	340
Luftmotor						
D230	 45.110	 35.135	 33.150	 25.185	 23.220	 14.340
D300	 75.110	 60.135	 55.150	 45.185	 38.220	 23.340

Die möglichen Kombinationen

T2001-45.110 > Ü: 45:1, F: 220ccm/DH, max. 315 Bar*
T2001-75.110 > Ü: 75:1, F: 220ccm/DH, max. 450 Bar**

T2001-35.135 > Ü: 35:1, F: 270ccm/DH, max. 245 Bar*
T2001-60.135 > Ü: 60:1, F: 270ccm/DH, max. 360 Bar**

T2001-33.150 > Ü: 33:1, F: 300ccm/DH, max. 231 Bar*
T2001-55.150 > Ü: 55:1, F: 300ccm/DH, max. 330 Bar**

T2001-25.185 > Ü: 25:1, F: 370ccm/DH, max. 175 Bar*
T2001-45.185 > Ü: 45:1, F: 370ccm/DH, max. 270 Bar**

T2001-23.220 > Ü: 23:1, F: 440ccm/DH, max. 161 Bar*
T2001-38.220 > Ü: 38:1, F: 440ccm/DH, max. 228 Bar**

T2001-14.340 > Ü: 14:1, F: 680ccm/DH, max. 98 Bar*
T2001-23.340 > Ü: 23:1, F: 680ccm/DH, max. 138 Bar**

Ü= Übersetzungsverhältnis; F= Fördermenge; DH= Doppelhub;
*bei max. Lufteingangsdruck von 7 Bar; **bei max. Lufteingangsdruck von 6 Bar